



Mi  
Libro Integrado

**Párvulos**



Mi nombre es:

\_\_\_\_\_

tengo \_\_\_\_ años.

Mi curso es \_\_\_\_\_



Mi \_\_\_\_\_ se llama: \_\_\_\_\_

Su número celular es: \_\_\_\_\_




Mi \_\_\_\_\_ se llama: \_\_\_\_\_

Su número celular es: \_\_\_\_\_



Mi \_\_\_\_\_ se llama: \_\_\_\_\_

Su número celular es: \_\_\_\_\_



# Indice

Tema	Pag.
Pintura dactilar	3
Color amarillo	4
Garabateo	5
Color amarillo	6
Los animales - El pájaro	12
Color amarillo	13
Dentro- fuera	14
Grande - pequeño	16
Prendas de vestir - La camiseta	19
Color amarillo	20
Color azul	23
El globo	24
Los animales - El oso	25
Color azul	26
Los regalos	27
El parque	28
Los animales - El pez	29
Color amarillo	30
Los Alimentos - La torta	31

Tema	Pag.
Colores primarios	32
El libro	33
El género- Soy niño o niña	34
Prendas de vestir - El pantalón	35
Medios de comunicación El teléfono	36
Instrumentos musicales - El tambor	37
Medios de transporte - El tren	38
La Avioneta	39
El triciclo	40
Las frutas - La manzana	41
Color rojo	42
Largo - Corto	44
Color rojo	45
Prendas de vestir - El vestido	46
Los zapatos	47
Largo - Corto	48
La flor	49
Los juguetes - La muñeca	50
Color rojo	51

Tema	Pag.
Los colores primarios	52
Color rojo	53
Sube y baja	54
Medios de Transporte - El Avión	55
El carro	56
Repaso de los colores primarios	57
Colores Secundarios	58
Color naranja	59
Color morado	60
Color verde	61
El Árbol	62
Líneas horizontales	63
Las frutas-La naranja	64
La pera	65
Los alimentos-La galleta	66
Los animales-El perro	67
El gato	68
La oveja	69
La vaca	70



# Indice

Tema	Pag.
El conejo	71
El ternero	72
La tortuga	73
El caballo	74
Los números del 1 al 10	75
El número 1	
El número 2	76
El número 3	77
El número 4	78
El número 5	79
El número 6	80
El número 7	81
El número 8	82
El número 9	83
El número 10	84
Repaso de los números del 1 al 10	85
Las vocales	86
La vocal a	87

Tema	Pag.
La vocal e	89
La vocal i	91
La vocal o	93
La vocal u	95
Repaso de las vocales	97
Las figuras geométricas	98
El triángulo	
El círculo	99
El cuadrado	100
Repaso de las figuras geométricas	101
Los colores primarios	102
Colores secundarios y figura geométricas	103
El color rosado	104
Mi género	105
El bebé	106
Arriba - Abajo	107
Pequeño - Grande	109

Tema	Pag.
Muchos	112
Pocos	113
Muchos	114
Arriba - Abajo	115
Mi familia	116
Yo soy	119
El cuadrado	122
El triángulo	125
El círculo	127
Dependencias de la casa	131
El tacto	137
El olfato	138
El gusto	139
El oído	140
La vista	141
Las manos	142
Los pies	143
El gusano	144
La mariposa	145



# Indice

Tema	Pag.
Pato - Abeja	146
Pájaros	147
Pavo	148
El cerdo	149
El perro	150
Nubes	151
Pez	152
Ballena	153
Oso	154
El autobús	155
El barco	156
La bicicleta	157
La moticicleta	158
El avión	159
El helicóptero	160
Piña - Banano	161
Calabaza	162
Tomate	163
Cereza	165

Tema	Pag.
Sandía	166
Aguacate	167
La flor	168
La hoja	170
El sol	171
La luna	172
Las estrellas	173
El arco iris	175
Cohete	176
Navidad	177



# Dedos Fingers




ACTIVIDAD:

3

Usa tu dedo como pincel y haz puntos de abajo hacia arriba.

Use your finger as a brush and make dots from bottom to top.



Sol  
Sun

ACTIVIDAD:

4


Decora el sol con pintura o papel de color amarillo.

Decorate the sun with yellow paint or paper.

ACTIVIDAD: **5**  
Garabateo con crayolas.

Doodle with crayons.

Amarillo  
Yellow




ACTIVIDAD:

6

Decora los pollitos con bolitas de papel color amarillo.

Decorate the chicks with yellow paper balls.

Amarillo  
Yellow




ACTIVIDAD: **7**  
Aplica pegante en la estrella y esparce escarcha amarilla.

Apply glue to the star and spread yellow glitter.





Amarillo  
Yellow



Tracing practice area with a dashed line.

Tracing practice area with a dashed line.


Tracing practice area with a dashed line.

ACTIVIDAD:

8

Traza el camino con vinilo de color amarillo.

Trace the path with yellow paint.




ACTIVIDAD: **9**  
Decora la luna con escarcha plateada y las estrellitas con crayola amarilla.

Decorate the moon with silver glitter and the stars with yellow crayon.



Amarillo  
Yellow



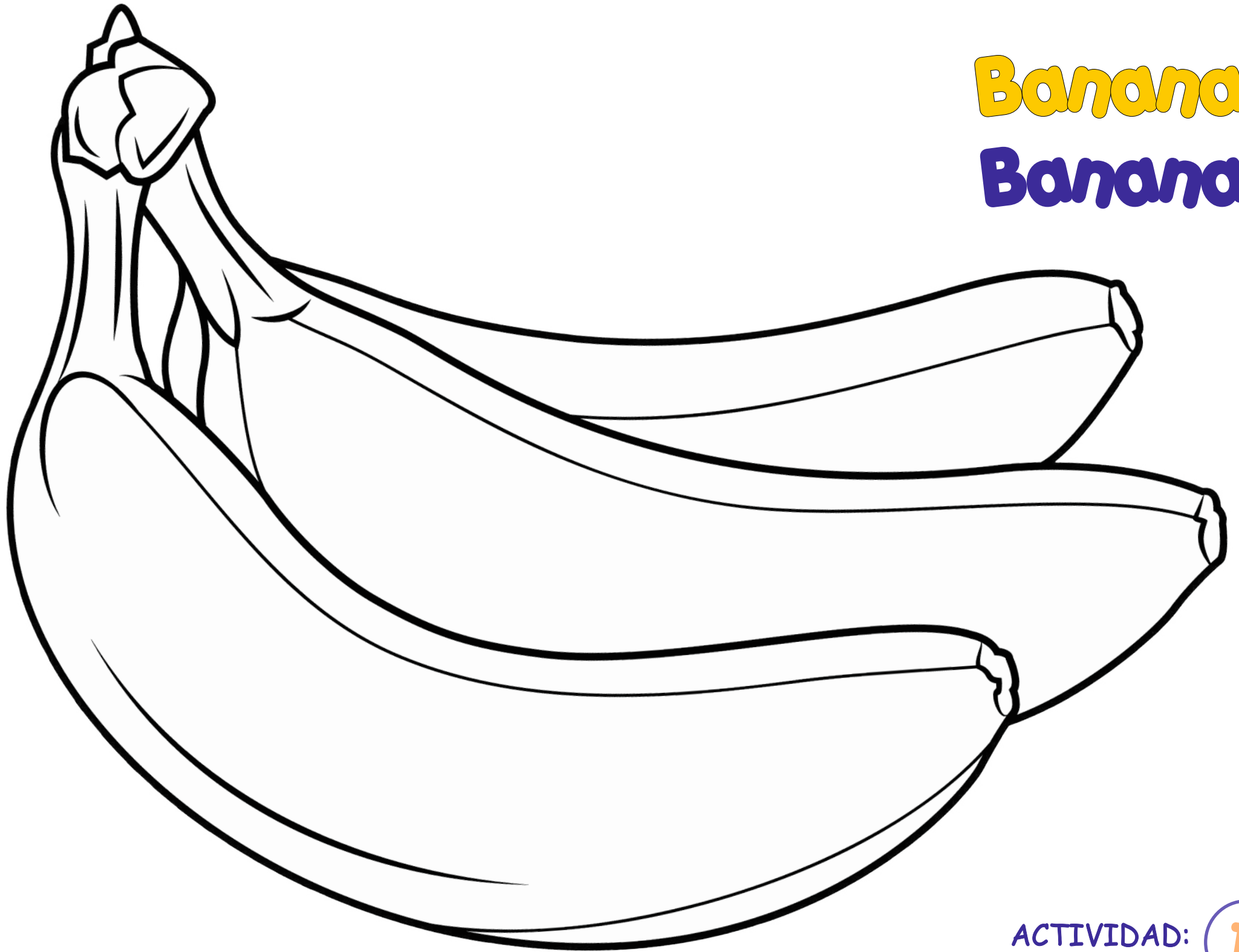
70

ACTIVIDAD:  
Rasga papel seda amarillo y pega en el pollito.

Tear yellow tissue paper and glue on the chick.



# Banana Banana




ACTIVIDAD:

11

Decora con tu material favorito las bananas.

Decorate the bananas with your favorite artwork material.



**Pájaro**  
**Bird**

ACTIVIDAD:

12

Rasga y pega papel silueta o seda de varios colores.

Tear and glue various color silhouette or tissue paper.